

# 반자동 컵 세척기 SPULBOY



독일産  
신개념 컵세척기  
스/펠/보/이

완제품으로 **독일**에서 직수입되는 제품입니다.

**깔끔한 밀폐형 디자인**으로 되어있어 관리가 쉬우며,

전기가 필요없는 **반자동 시스템**이라 **안전**합니다.

반자동컵세척기

## SPULBOY 스펠보이

### STYLE

완전밀폐형으로 설계되어 쉽고, 편리하게 사용이 가능하며  
상품상부에 두꺼운 고무패드디자인으로 컵파손 방지합니다.



### DETAIL

#### 비용절감

세척 및 행굼시에만 물 사용

#### 위험방지

자체 보호대로 일반세척보다  
컵파손 방지

#### 위생관리

통에 새로운 물이 자동공급되어  
오염가능성 방지



#### 실용적

싱크대 내부/외부에 상관없이  
설치사용이 가능

#### 편리성

사용/보관이 간편하여  
비전문가도 쉽게 이용가능

맥주잔, 와인잔, 음료잔, 물잔 등 대부분의 유리잔세척이 가능하며  
고가의 유리잔을 많이 사용하는 매장에서 유용하게 쓰입니다.



현재 주류프랜차이즈, 치킨프랜차이즈, 와인바, 일반음식점 등에서 사용중입니다.

### 1. 설치 방법



연결니들과 중간밸브, 피팅을  
테프로 테이프로 충분히 감는다.



연결니들에 중간밸브와 피팅을  
공구를 이용하여 연결한다.




수도 메인밸브를 잠근 후, 수도를  
분리해 연결니들을 연결한다.



동봉된 호스를 직각으로 잘라  
피팅과 스펠보이 에 연결 후,  
중간밸브를 열고 사용한다.


### 2. 사용 방법



세정제 1/4 개를 세척통에 넣는다



연결 니들에 중간밸브와 피팅 연결



컵을 술 사이에 넣고 상하로  
움직여 세척



세척한 컵을 행굼통에 넣고, 아래로  
누르면 물이 분사됨

### 3. 소독 방법



스펠보이 세척통의  
커버를 벗겨낸다.



세척통의 물레슬을 빼낸다.



세척통의 중간슬을  
시계 반대방향으로 돌려면서  
빼낸다.



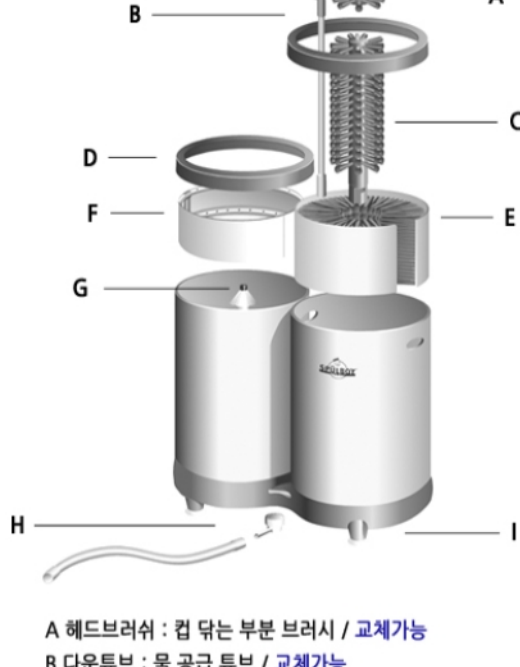
싱크 안에 물을 채운 후  
소독제를 넣어 용해시킨다.



바알슬과 중간슬을 넣고  
6시간이상 담궈 둔다.

### 스펠보이 파트 설명

(스펠보이 구입시, 아래 부품품들이 모두 포함되어 있음)



- A 헤드브러쉬 : 컵 닦는 부분 브러시 / 교체가능
- B 다운튜브 : 물 공급 튜브 / 교체가능
- C 미들브러쉬 : 컵 내부 닦는 중간 슬 / 교체가능
- D 고무링 : 컵 파손 방지 고무 / 교체 불가능
- E 테두리 브러쉬 : 컵 외부 닦는 테두리 슬 / 교체가능
- F 샤워패드 : 물을 분사하여 컵 외부를 행궈주는 패드 / 교체가능
- G 샤워밸브 : 물 분사 버튼 / 물을 분사하여 컵 내부를 행궈줌 / 교체가능
- H 호스 연결 피팅 : 호스와 스펠보이를 연결하는 피팅 / 교체가능
- I 바닥 고정기 : 바닥 압착 역할 / 교체 불가능

### ■ 설치 요청 및 A/S에 관한 공지 ■

1. 설치 의뢰시 설치비 33,000원(서울)이 추가 발생합니다. (서울 인접 수도권 55,000원)
2. 서울/수도권에 한하여 설치가 가능하니 이점 양지하여 주시기 바랍니다.
3. 상품 결함이나 하자를 제외한 유지 보수에 대한 무상 보증 기간은 1년이며, 1년 후에는  
부품비와 출장비가 유상으로 청구되니 참고 하시기 바랍니다.